

Vergabestatistik 2016

Vergaben nach VOB und VOL



Bitterfeld-Wolfen

Wir haben den Bogen raus.

Thema

1	Inhaltsverzeichnis	Seite 2
2	Allgemeines	Seite 3
3	Übersicht aller Vergaben der Jahre 2015 und 2016 im Vergleich	Seite 4
4	Entwicklung der Anzahl und der Auftragshöhe von durchgeführten Vergabeverfahren in den Jahren 2013 bis 2016	Seite 5 - 6
5	Übersicht über die Gesamtvergaben nach VOB und VOL in 2016	Seite 7 - 8
6	Übersicht über Vergabeverfahren nach VOB in 2016	Seite 9 - 11
7	Übersicht über Vergabeverfahren nach VOL in 2016	Seite 12 - 15
8	Übersicht über Vergaben einzelner Vergabestellen	Seite 16 - 20
9	Zusammengefasste Darstellung	Seite 21 - 23
10	Impressum	Seite 24

Die Vergabestatistik der Stadt Bitterfeld-Wolfen

Die Vergabestatistik gewährt Ihnen einen Überblick über die im Jahr 2016 gelaufenen Vergabeverfahren. Zugrunde gelegt werden hierbei alle Aufträge ab einem Auftragswert von 500 Euro ohne Umsatzsteuer, die im laufenden Jahr ausgelöst wurden.

Die einzelnen Vergabestellen sind gehalten, neben den europäischen und nationalen Vergabevorschriften, das Vergabehandbuch des Bundes einzuhalten und so für einen transparenten und fairen Wettbewerb für alle Teilnehmer am Vergabeverfahren zu sorgen.

Aufgrund der schwierigen Haushaltslage sind die Vergabeverfahren in den letzten Jahren im Bereich der VOB stark zurückgegangen. Dennoch war es möglich, zahlreiche Vergabeverfahren auch im Jahr 2016 durchzuführen. Hierzu zählen im Bereich der öffentlichen Ausschreibungen der grundlegende Ausbau der Goethestraße im OT Stadt Bitterfeld, der 2. Bauabschnitt für die Schnittstellengestaltung des Bahnhofes Wolfen und der Straßenbau der Verbindungsstraße im OT Stadt Wolfen.

Außerdem konnte 2016 ein neues Hubrettungsfahrzeug für die Feuerwehr Bitterfeld-Wolfen im Rahmen eines Offenen Verfahrens angeschafft werden.

Nach der Erhebung und Zusammenstellung der statistischen Daten lassen sich folgende Erkenntnisse feststellen:

Den größeren Teil der ausgelösten Aufträge machen Bauleistungen nach der VOB aus. Diese haben einen Anteil von 53,19 % der Gesamtauftragssumme. Liefer- und Dienstleistungen nach der VOL haben einen Anteil von 46,81 %.

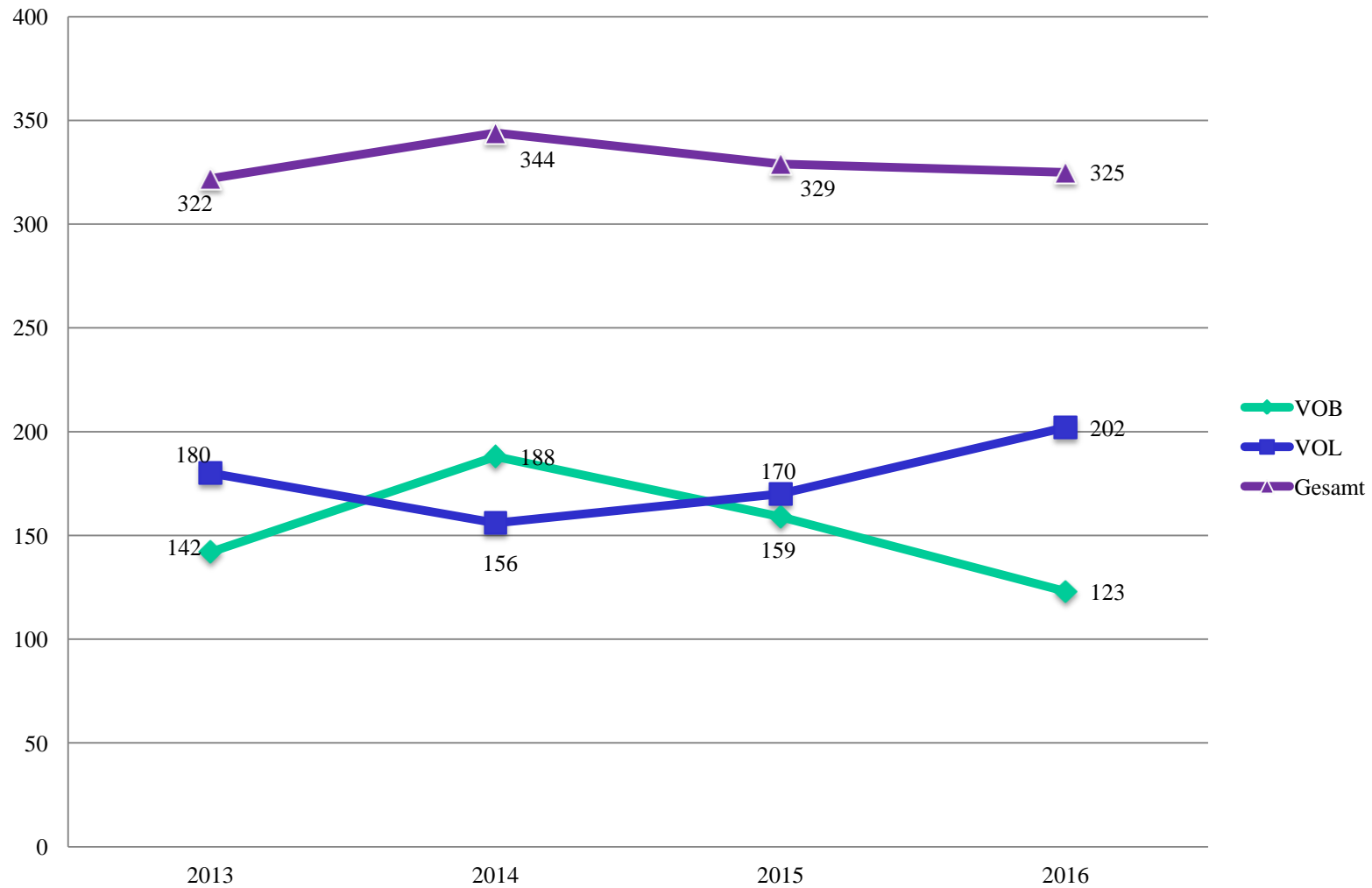
Die Auftragssumme der förmlichen Verfahren, welche die Submissionsstelle begleitete, beläuft sich auf 79,55 %. Davon wurden 31,95 % offen, 52,45 % öffentlich und 15,60 % beschränkt ausgeschrieben. Die restlichen Aufträge, die einen Umfang von 20,45 % haben, lösten die Vergabestellen ohne ein förmliches Verfahren in Form einer freihändigen Vergabe aus.

Dem steht die Anzahl der Verfahren gegenüber. Die durch die Submissionsstelle begleiteten förmlichen Verfahren belaufen sich auf 9,23 %. Die freihändigen Vergaben, welche durch die Vergabestellen eigenhändig durchgeführt werden, haben einen Umfang von 90,77 %.

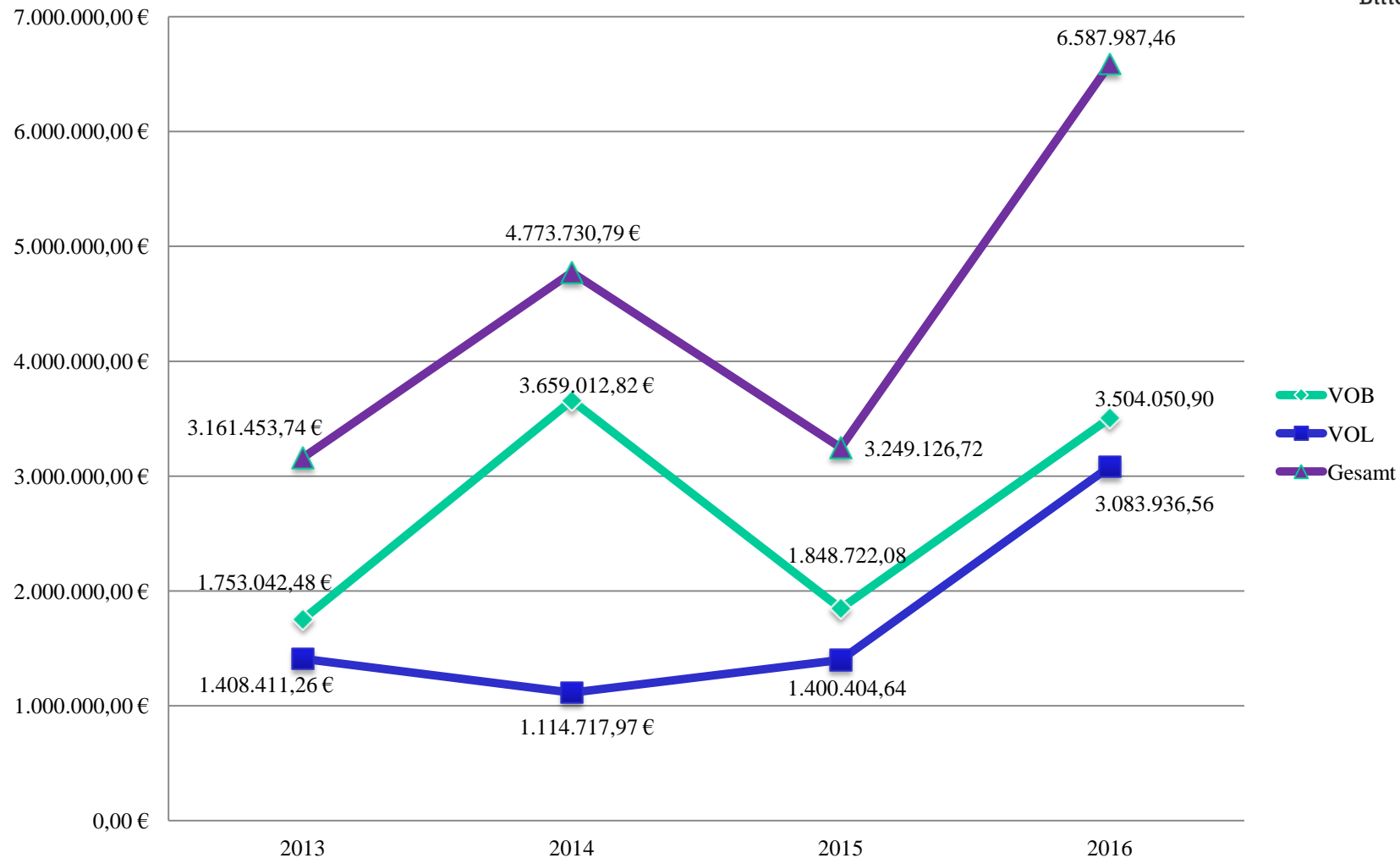
Übersicht aller Vergaben der Jahre 2015 und 2016 im Vergleich

	2015		2016	
	VOB	VOL	VOB	VOL
Anzahl der öffentlichen Ausschreibungen	6	5	3	5
Gesamtsumme der öffentlichen Ausschreibungen	1.101.682,36 €	465.046,55 €	2.400.178,27 €	348.938,41 €
Anzahl der beschränkten Ausschreibungen	14	14	15	5
Gesamtsumme der beschränkten Ausschreibungen	249.760,32 €	292.671,54 €	640.644,16 €	176.681,72 €
Anzahl der freihändigen Vergaben	139	151	105	190
Gesamtsumme der freihändigen Vergaben	497.279,40 €	642.686,55 €	463.228,47 €	884.130,10 €
Anzahl der offenen Verfahren	0	0	0	2
Gesamtsumme der offenen Verfahren	0,00 €	0,00 €	0,00 €	1.674.186,33 €
Anzahl der nicht offenen Verfahren	0	0	0	0
Gesamtsumme der nicht offenen Verfahren	0,00 €	0,00 €	0,00 €	0,00 €
Anzahl der Verhandlungsverfahren	0	0	0	0
Gesamtsumme der Verhandlungsverfahren	0,00 €	0,00 €	0,00 €	0,00 €
Anzahl aller Verfahren	159	170	123	202
Gesamtsumme aller Verfahren	1.848.722,08 €	1.400.404,64 €	3.504.050,90 €	3.083.936,56 €

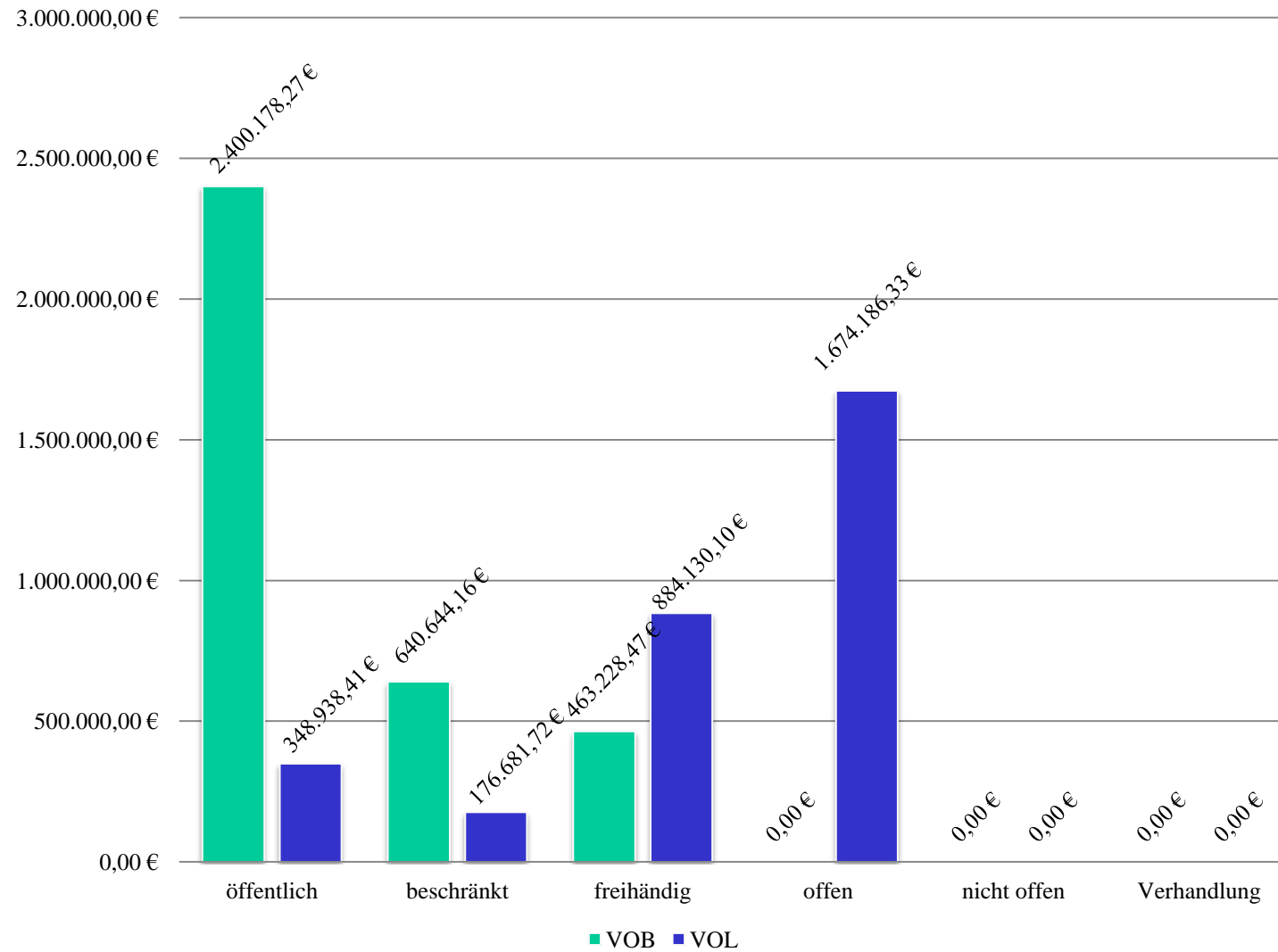
Entwicklung der Anzahl durchgeführter Vergabeverfahren



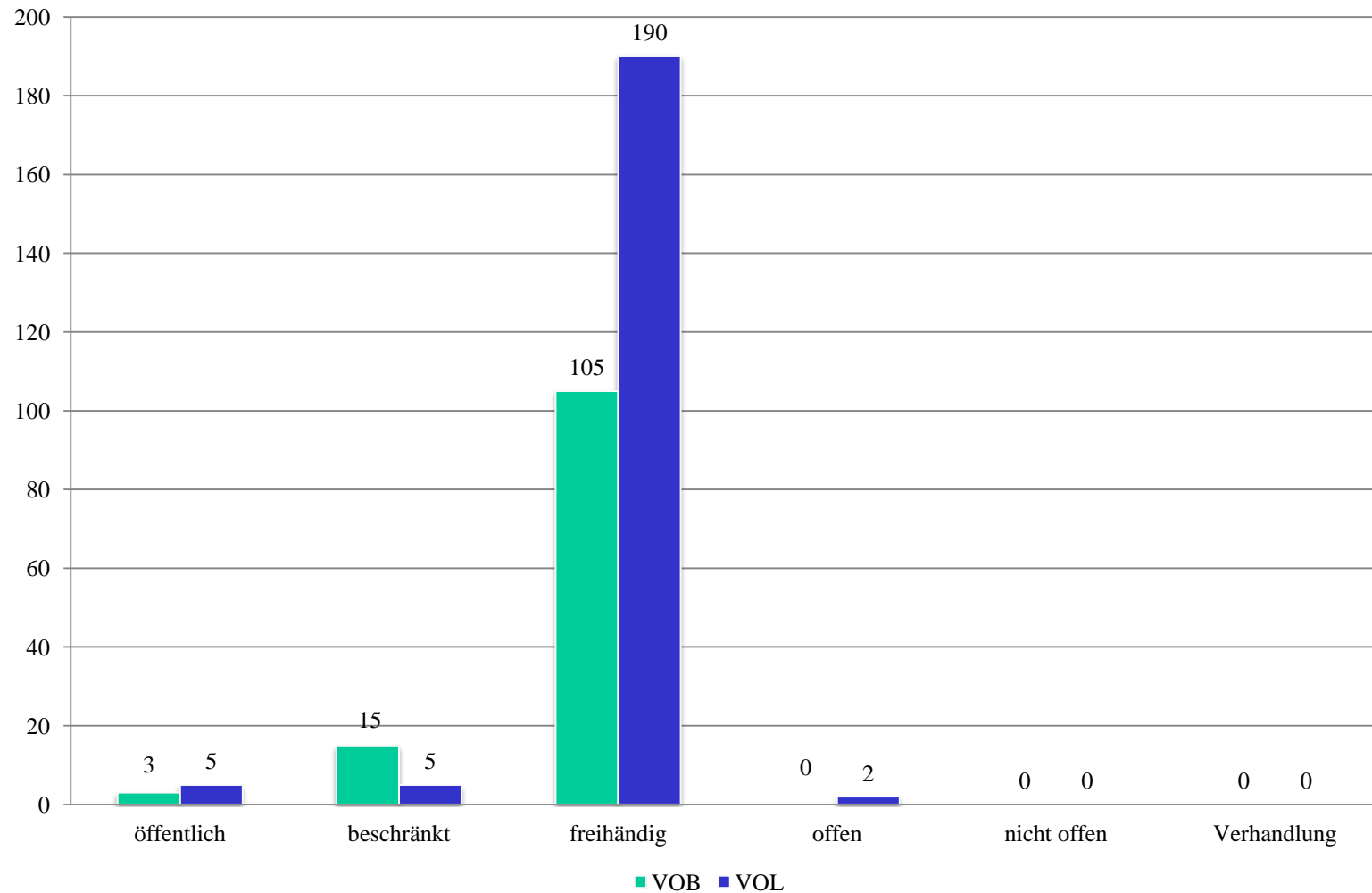
Entwicklung der Auftragshöhe nach Vergabeverfahren



Summe der Gesamtvergaben im Jahr 2016



Anzahl der Gesamtvergaben im Jahr 2016



Übersicht über Vergabeverfahren nach VOB unterhalb der EU-Schwellenwerte

Bereich	Anzahl der Vergaben - national				Gesamtwert der nationalen Vergaben			
	öffentlich	beschränkt	freihändig	Gesamt	öffentlich	beschränkt	freihändig	Gesamt
Büro OB	0	0	0	0	0,00 €	0,00 €	0,00 €	0,00 €
FB Hauptverwaltung	0	0	0	0	0,00 €	0,00 €	0,00 €	0,00 €
FB Personal/Recht	0	0	0	0	0,00 €	0,00 €	0,00 €	0,00 €
FB Bildung/Kultur/Soziales	0	0	0	0	0,00 €	0,00 €	0,00 €	0,00 €
Eigenbetrieb Stadthof	0	0	0	0	0,00 €	0,00 €	0,00 €	0,00 €
FB Ordnungswesen	0	0	0	0	0,00 €	0,00 €	0,00 €	0,00 €
FB Stadtentwicklung	0	0	0	0	0,00 €	0,00 €	0,00 €	0,00 €
FB Bauwesen	3	15	105	123	2.400.178,27 €	640.644,16 €	463.228,47 €	3.504.050,90 €
FB Finanzen	0	0	0	0	0,00 €	0,00 €	0,00 €	0,00 €
Gesamt	3	15	105	123	2.400.178,27 €	640.644,16 €	463.228,47 €	3.504.050,90 €

Übersicht über Vergabeverfahren nach VOB oberhalb der EU-Schwellenwerte

Bereich	Anzahl der Vergaben - europaweit				Gesamtwert der europaweiten Vergaben			
	offen	nicht offen	Verhandlung	Gesamt	offen	nicht offen	Verhandlung	Gesamt
Büro OB	0	0	0	0	0,00 €	0,00 €	0,00 €	0,00 €
FB Hauptverwaltung	0	0	0	0	0,00 €	0,00 €	0,00 €	0,00 €
FB Personal/Recht	0	0	0	0	0,00 €	0,00 €	0,00 €	0,00 €
FB Bildung/Kultur/Soziales	0	0	0	0	0,00 €	0,00 €	0,00 €	0,00 €
Eigenbetrieb Stadthof	0	0	0	0	0,00 €	0,00 €	0,00 €	0,00 €
FB Ordnungswesen	0	0	0	0	0,00 €	0,00 €	0,00 €	0,00 €
FB Stadtentwicklung	0	0	0	0	0,00 €	0,00 €	0,00 €	0,00 €
FB Bauwesen	0	0	0	0	0,00 €	0,00 €	0,00 €	0,00 €
FB Finanzen	0	0	0	0	0,00 €	0,00 €	0,00 €	0,00 €
Gesamt	0	0	0	0	0,00 €	0,00 €	0,00 €	0,00 €

Übersicht über Vergabeverfahren nach VOB - regional nach Anzahl

Bereich	Stadt Bitterfeld-Wolfen			Landkreis Anhalt-Bitterfeld (ohne Stadt)			Sachsen-Anhalt (ohne LK)		
	öffentlich	beschränkt	freihändig	öffentlich	beschränkt	freihändig	öffentlich	beschränkt	freihändig
Büro OB	0	0	0	0	0	0	0	0	0
FB Hauptverwaltung	0	0	0	0	0	0	0	0	0
FB Personal/Recht	0	0	0	0	0	0	0	0	0
FB Bildung/Kultur/Soziales	0	0	0	0	0	0	0	0	0
Eigenbetrieb Stadthof	0	0	0	0	0	0	0	0	0
FB Ordnungswesen	0	0	0	0	0	0	0	0	0
FB Stadtentwicklung	0	0	0	0	0	0	0	0	0
FB Bauwesen	0	8	60	0	3	30	2	2	6
FB Finanzen	0	0	0	0	0	0	0	0	0
Gesamt	0	8	60	0	3	30	2	2	6

Bereich	Deutschland (ohne S.-A.)			Europa (ohne D)			Gesamt		
	öffentlich	beschränkt	freihändig	öffentlich	beschränkt	freihändig	öffentlich	beschränkt	freihändig
Büro OB	0	0	0	0	0	0	0	0	0
FB Hauptverwaltung	0	0	0	0	0	0	0	0	0
FB Personal/Recht	0	0	0	0	0	0	0	0	0
FB Bildung/Kultur/Soziales	0	0	0	0	0	0	0	0	0
Eigenbetrieb Stadthof	0	0	0	0	0	0	0	0	0
FB Ordnungswesen	0	0	0	0	0	0	0	0	0
FB Stadtentwicklung	0	0	0	0	0	0	0	0	0
FB Bauwesen	1	2	9	0	0	0	3	15	105
FB Finanzen	0	0	0	0	0	0	0	0	0
Gesamt	1	2	9	0	0	0	3	15	105

Übersicht über Vergabeverfahren nach VOB - regional nach Auftragshöhe

Bereich	Stadt Bitterfeld-Wolfen			Landkreis Anhalt-Bitterfeld (ohne Stadt)			Sachsen-Anhalt (ohne LK)		
	öffentlich	beschränkt	freihändig	öffentlich	beschränkt	freihändig	öffentlich	beschränkt	freihändig
Büro OB	0,00 €	0,00 €	0,00 €	0,00 €	0,00 €	0,00 €	0,00 €	0,00 €	0,00 €
FB Hauptverwaltung	0,00 €	0,00 €	0,00 €	0,00 €	0,00 €	0,00 €	0,00 €	0,00 €	0,00 €
FB Personal/Recht	0,00 €	0,00 €	0,00 €	0,00 €	0,00 €	0,00 €	0,00 €	0,00 €	0,00 €
FB Bildung/Kultur/Soziales	0,00 €	0,00 €	0,00 €	0,00 €	0,00 €	0,00 €	0,00 €	0,00 €	0,00 €
Eigenbetrieb Stadthof	0,00 €	0,00 €	0,00 €	0,00 €	0,00 €	0,00 €	0,00 €	0,00 €	0,00 €
FB Ordnungswesen	0,00 €	0,00 €	0,00 €	0,00 €	0,00 €	0,00 €	0,00 €	0,00 €	0,00 €
FB Stadtentwicklung	0,00 €	0,00 €	0,00 €	0,00 €	0,00 €	0,00 €	0,00 €	0,00 €	0,00 €
FB Bauwesen	0,00 €	305.623,52 €	236.819,14 €	0,00 €	106.067,86 €	168.202,93 €	1.951.919,03 €	121.912,87 €	16.565,76 €
FB Finanzen	0,00 €	0,00 €	0,00 €	0,00 €	0,00 €	0,00 €	0,00 €	0,00 €	0,00 €
Gesamt	0,00 €	305.623,52 €	236.819,14 €	0,00 €	106.067,86 €	168.202,93 €	1.951.919,03 €	121.912,87 €	16.565,76 €

Bereich	Deutschland (ohne S.-A.)			Europa (ohne D)			Gesamt		
	öffentlich	beschränkt	freihändig	öffentlich	beschränkt	freihändig	öffentlich	beschränkt	freihändig
Büro OB	0,00 €	0,00 €	0,00 €	0,00 €	0,00 €	0,00 €	0,00 €	0,00 €	0,00 €
FB Hauptverwaltung	0,00 €	0,00 €	0,00 €	0,00 €	0,00 €	0,00 €	0,00 €	0,00 €	0,00 €
FB Personal/Recht	0,00 €	0,00 €	0,00 €	0,00 €	0,00 €	0,00 €	0,00 €	0,00 €	0,00 €
FB Bildung/Kultur/Soziales	0,00 €	0,00 €	0,00 €	0,00 €	0,00 €	0,00 €	0,00 €	0,00 €	0,00 €
Eigenbetrieb Stadthof	0,00 €	0,00 €	0,00 €	0,00 €	0,00 €	0,00 €	0,00 €	0,00 €	0,00 €
FB Ordnungswesen	0,00 €	0,00 €	0,00 €	0,00 €	0,00 €	0,00 €	0,00 €	0,00 €	0,00 €
FB Stadtentwicklung	0,00 €	0,00 €	0,00 €	0,00 €	0,00 €	0,00 €	0,00 €	0,00 €	0,00 €
FB Bauwesen	448.259,24 €	107.039,91 €	41.640,64 €	0,00 €	0,00 €	0,00 €	2.400.178,27 €	640.644,16 €	463.228,47 €
FB Finanzen	0,00 €	0,00 €	0,00 €	0,00 €	0,00 €	0,00 €	0,00 €	0,00 €	0,00 €
Gesamt	448.259,24 €	107.039,91 €	41.640,64 €	0,00 €	0,00 €	0,00 €	2.400.178,27 €	640.644,16 €	463.228,47 €

Übersicht über Vergabeverfahren nach VOL unterhalb der EU-Schwellenwerte

Bereich	Anzahl der Vergaben - national				Gesamtwert der nationalen Vergaben			
	öffentlich	beschränkt	freihändig	Gesamt	öffentlich	beschränkt	freihändig	Gesamt
Büro OB	0	0	4	4	0,00 €	0,00 €	6.789,93 €	6.789,93 €
FB Hauptverwaltung	0	2	42	44	0,00 €	23.598,10 €	152.956,44 €	176.554,54 €
FB Personal/Recht	0	0	0	0	0,00 €	0,00 €	0,00 €	0,00 €
FB Bildung/Kultur/Soziales	0	1	50	51	0,00 €	27.846,00 €	166.330,23 €	194.176,23 €
Eigenbetrieb Stadthof	1	1	9	11	36.573,00 €	71.043,00 €	56.185,66 €	163.801,66 €
FB Ordnungswesen	0	0	12	12	0,00 €	0,00 €	110.749,91 €	110.749,91 €
FB Stadtentwicklung	0	0	1	1	0,00 €	0,00 €	2.501,38 €	2.501,38 €
FB Bauwesen	4	1	69	74	312.365,41 €	54.194,62 €	355.609,52 €	722.169,55 €
FB Finanzen	0	0	3	3	0,00 €	0,00 €	33.007,03 €	33.007,03 €
Gesamt	5	5	190	200	348.938,41 €	176.681,72 €	884.130,10 €	1.409.750,23 €

Übersicht über Vergabeverfahren nach VOL oberhalb der EU-Schwellenwerte

Bereich	Anzahl der Vergaben - europaweit				Gesamtwert der europaweiten Vergaben			
	offen	nichtoffen	Verhandlung	Gesamt	offen	nichtoffen	Verhandlung	Gesamt
Büro OB	0	0	0	0	0,00 €	0,00 €	0,00 €	0,00 €
FB Hauptverwaltung	0	0	0	0	0,00 €	0,00 €	0,00 €	0,00 €
FB Personal/Recht	0	0	0	0	0,00 €	0,00 €	0,00 €	0,00 €
FB Bildung/Kultur/Soziales	0	0	0	0	0,00 €	0,00 €	0,00 €	0,00 €
Eigenbetrieb Stadthof	0	0	0	0	0,00 €	0,00 €	0,00 €	0,00 €
FB Ordnungswesen	1	0	0	1	632.933,04 €	0,00 €	0,00 €	632.933,04 €
FB Stadtentwicklung	0	0	0	0	0,00 €	0,00 €	0,00 €	0,00 €
FB Bauwesen	1	0	0	1	1.041.253,29 €	0,00 €	0,00 €	1.041.253,29 €
FB Finanzen	0	0	0	0	0,00 €	0,00 €	0,00 €	0,00 €
Gesamt	2	0	0	2	1.674.186,33 €	0,00 €	0,00 €	1.674.186,33 €

Übersicht über Vergabeverfahren nach VOL - regional nach Anzahl

Bereich	Stadt Bitterfeld-Wolfen			Landkreis Anhalt-Bitterfeld (ohne Stadt)			Sachsen-Anhalt (ohne LK)		
	öffentlich	beschränkt	freihändig	öffentlich	beschränkt	freihändig	öffentlich	beschränkt	freihändig
Büro OB	0	0	1	0	0	1	0	0	0
FB Hauptverwaltung	0	1	2	0	0	1	0	0	11
FB Personal/Recht	0	0	0	0	0	0	0	0	0
FB Bildung/Kultur/Soziales	0	0	20	0	1	5	0	0	7
Eigenbetrieb Stadthof	0	1	6	0	0	1	0	0	0
FB Ordnungswesen	0	0	6	0	0	0	0	0	0
FB Stadtentwicklung	0	0	0	0	0	0	0	0	1
FB Bauwesen	3	0	33	0	1	6	1	0	12
FB Finanzen	0	0	0	0	0	0	0	0	0
Gesamt	3	2	68	0	2	14	1	0	31

Bereich	Deutschland (ohne S.-A.)			Europa (ohne D)			Gesamt		
	öffentlich	beschränkt	freihändig	öffentlich	beschränkt	freihändig	öffentlich	beschränkt	freihändig
Büro OB	0	0	2	0	0	0	0	0	4
FB Hauptverwaltung	0	1	28	0	0	0	0	2	42
FB Personal/Recht	0	0	0	0	0	0	0	0	0
FB Bildung/Kultur/Soziales	0	0	18	0	0	0	0	1	50
Eigenbetrieb Stadthof	1	0	2	0	0	0	1	1	9
FB Ordnungswesen	0	0	6	0	0	0	0	0	12
FB Stadtentwicklung	0	0	0	0	0	0	0	0	1
FB Bauwesen	0	0	18	0	0	0	4	1	69
FB Finanzen	0	0	3	0	0	0	0	0	3
Gesamt	1	1	77	0	0	0	5	5	190

Übersicht über Vergabeverfahren nach VOL - regional nach Auftragshöhe

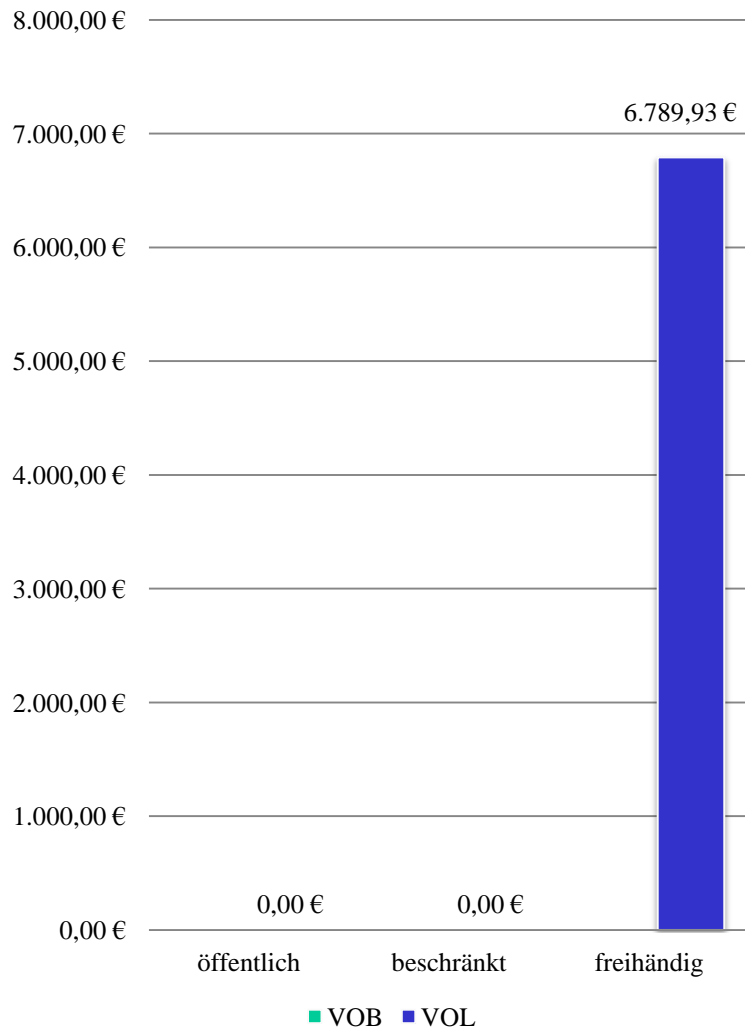
Bereich	Stadt Bitterfeld-Wolfen			Landkreis Anhalt-Bitterfeld (ohne Stadt)			Sachsen-Anhalt (ohne LK)		
	öffentlich	beschränkt	freihändig	öffentlich	beschränkt	freihändig	öffentlich	beschränkt	freihändig
Büro OB	0,00 €	0,00 €	998,90 €	0,00 €	0,00 €	3.865,12 €	0,00 €	0,00 €	0,00 €
FB Hauptverwaltung	0,00 €	4.669,56 €	5.854,51 €	0,00 €	0,00 €	3.080,91 €	0,00 €	0,00 €	45.317,19 €
FB Personal/Recht	0,00 €	0,00 €	0,00 €	0,00 €	0,00 €	0,00 €	0,00 €	0,00 €	0,00 €
FB Bildung/Kultur/Soziales	0,00 €	0,00 €	52.255,13 €	0,00 €	27.846,00 €	21.986,38 €	0,00 €	0,00 €	24.505,67 €
Eigenbetrieb Stadthof	0,00 €	71.043,00 €	18.043,42 €	0,00 €	0,00 €	14.660,80 €	0,00 €	0,00 €	0,00 €
FB Ordnungswesen	0,00 €	0,00 €	43.143,72 €	0,00 €	0,00 €	0,00 €	0,00 €	0,00 €	0,00 €
FB Stadtentwicklung	0,00 €	0,00 €	0,00 €	0,00 €	0,00 €	0,00 €	0,00 €	0,00 €	2.501,38 €
FB Bauwesen	295.288,60 €	0,00 €	186.333,06 €	0,00 €	54.194,62 €	29.906,38 €	17.076,81 €	0,00 €	45.731,39 €
FB Finanzen	0,00 €	0,00 €	0,00 €	0,00 €	0,00 €	0,00 €	0,00 €	0,00 €	0,00 €
Gesamt	295.288,60 €	75.712,56 €	306.628,74 €	0,00 €	82.040,62 €	73.499,59 €	17.076,81 €	0,00 €	118.055,63 €

Bereich	Deutschland (ohne S.-A.)			Europa (ohne D)			Gesamt		
	öffentlich	beschränkt	freihändig	öffentlich	beschränkt	freihändig	öffentlich	beschränkt	freihändig
Büro OB	0,00 €	0,00 €	1.925,91 €	0,00 €	0,00 €	0,00 €	0,00 €	0,00 €	6.789,93 €
FB Hauptverwaltung	0,00 €	18.928,54 €	98.703,83 €	0,00 €	0,00 €	0,00 €	0,00 €	23.598,10 €	152.956,44 €
FB Personal/Recht	0,00 €	0,00 €	0,00 €	0,00 €	0,00 €	0,00 €	0,00 €	0,00 €	0,00 €
FB Bildung/Kultur/Soziales	0,00 €	0,00 €	67.583,05 €	0,00 €	0,00 €	0,00 €	0,00 €	27.846,00 €	166.330,23 €
Eigenbetrieb Stadthof	36.573,00 €	0,00 €	23.481,44 €	0,00 €	0,00 €	0,00 €	36.573,00 €	71.043,00 €	56.185,66 €
FB Ordnungswesen	0,00 €	0,00 €	67.606,19 €	0,00 €	0,00 €	0,00 €	0,00 €	0,00 €	110.749,91 €
FB Stadtentwicklung	0,00 €	0,00 €	0,00 €	0,00 €	0,00 €	0,00 €	0,00 €	0,00 €	2.501,38 €
FB Bauwesen	0,00 €	0,00 €	93.638,69 €	0,00 €	0,00 €	0,00 €	312.365,41 €	54.194,62 €	355.609,52 €
FB Finanzen	0,00 €	0,00 €	33.007,03 €	0,00 €	0,00 €	0,00 €	0,00 €	0,00 €	33.007,03 €
Gesamt	36.573,00 €	18.928,54 €	385.946,14 €	0,00 €	0,00 €	0,00 €	348.938,41 €	176.681,72 €	884.130,10 €

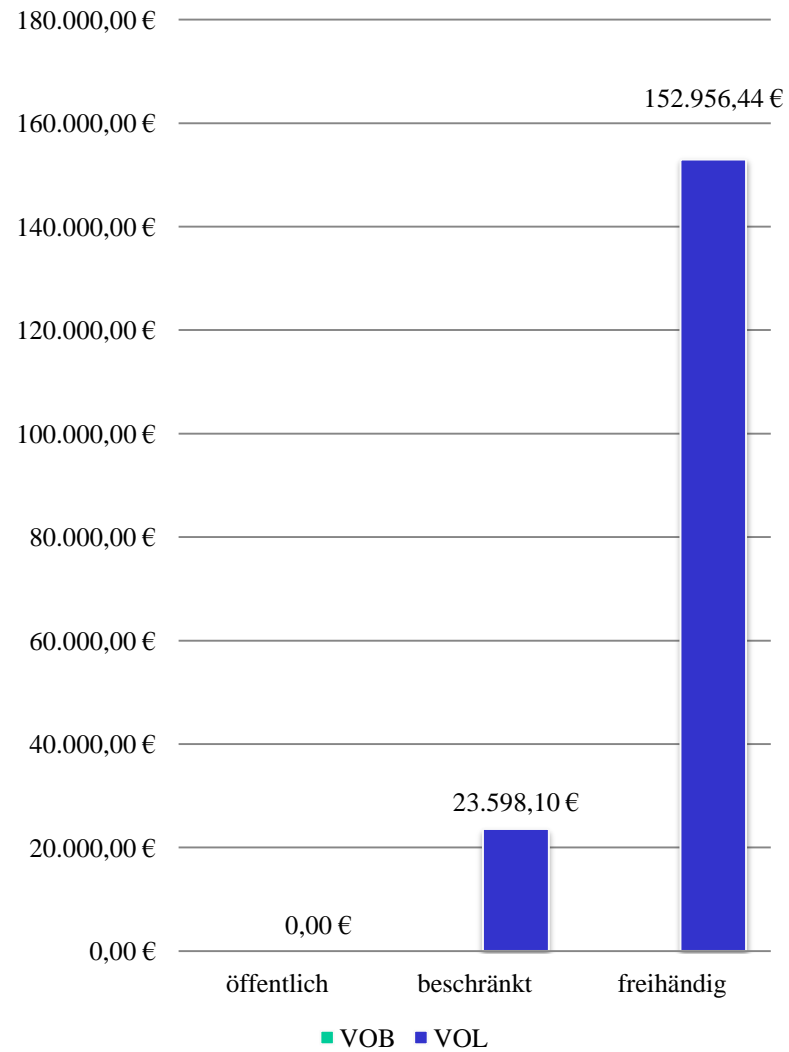
Übersicht über EU-Vergabeverfahren nach VOL - regional nach Anzahl und Auftragssumme (im Oberschwellenbereich)

Bereich	Offen		nicht offen		Verhandlungsverfahren	
	Anzahl	Auftragssumme	Anzahl	Auftragssumme	Anzahl	Auftragssumme
Stadt Bitterfeld-Wolfen	1	1.041.253,29 €	0	0,00 €	0	0,00 €
Landkreis Anhalt-Bitterfeld	0	0,00 €	0	0,00 €	0	0,00 €
Sachsen-Anhalt	0	0,00 €	0	0,00 €	0	0,00 €
Deutschland	1	632.933,04 €	0	0,00 €	0	0,00 €
Europa	0	0,00 €	0	0,00 €	0	0,00 €
Gesamt	2	1.674.186,33 €	0	0,00 €	0	0,00 €

Büro OB



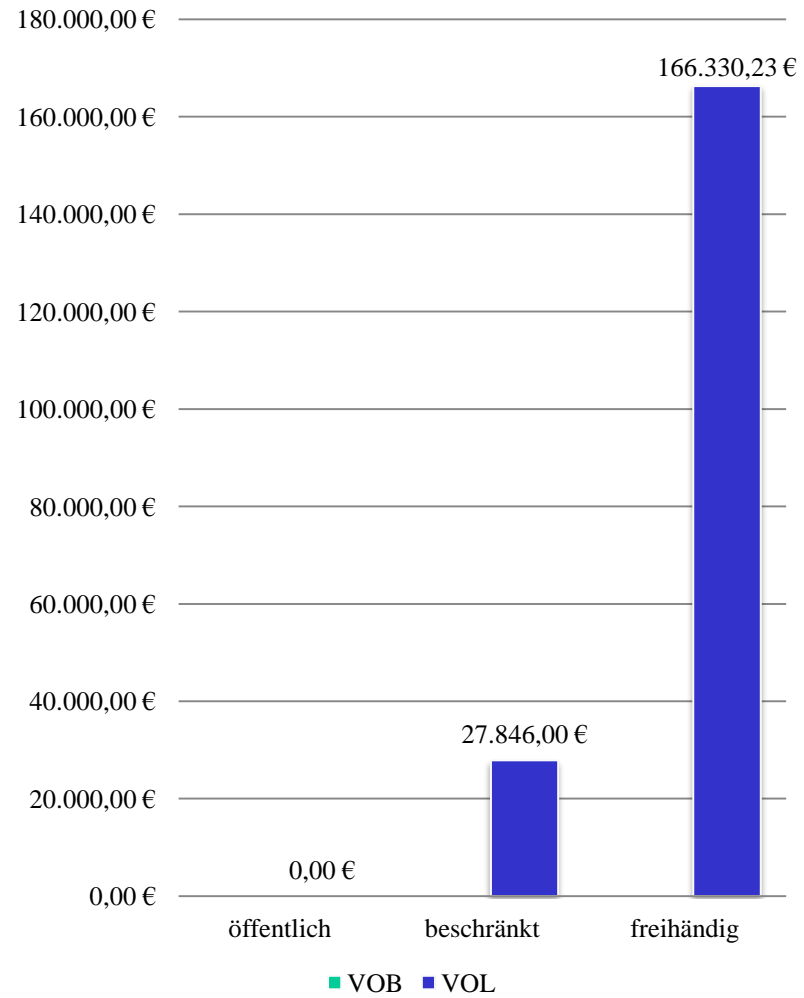
FB Hauptverwaltung



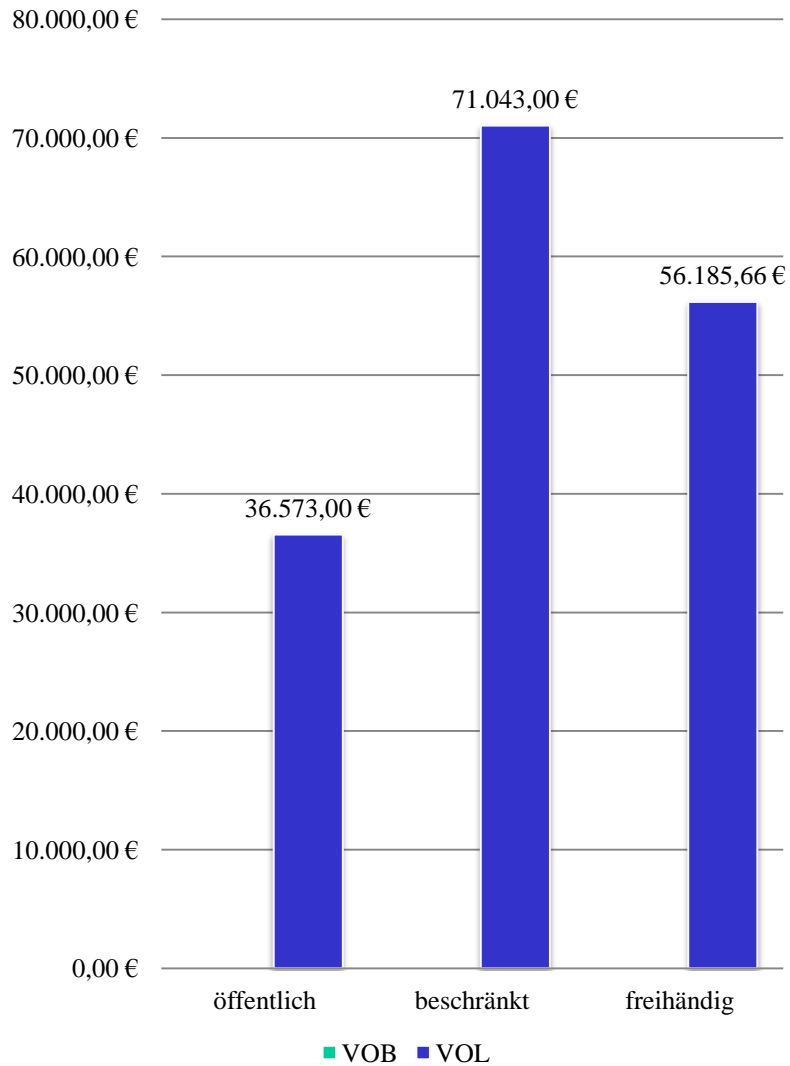
FB Personal / Recht



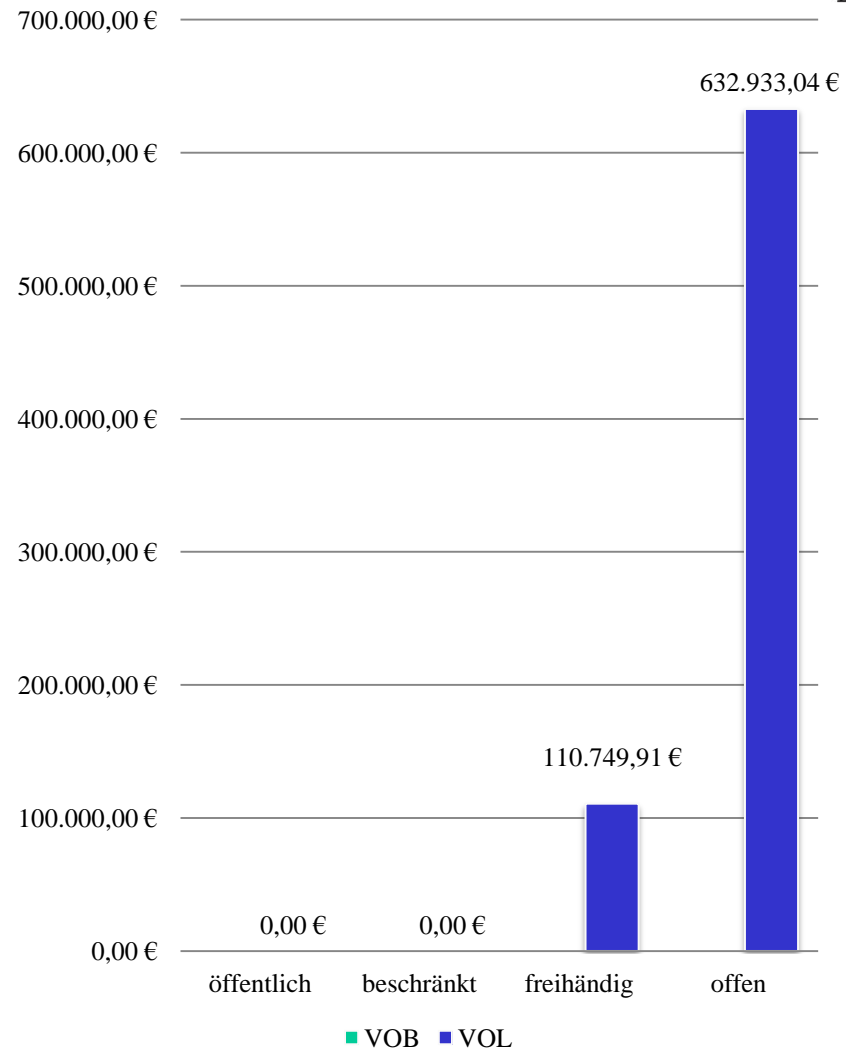
FB Bildung / Kultur / Soziales



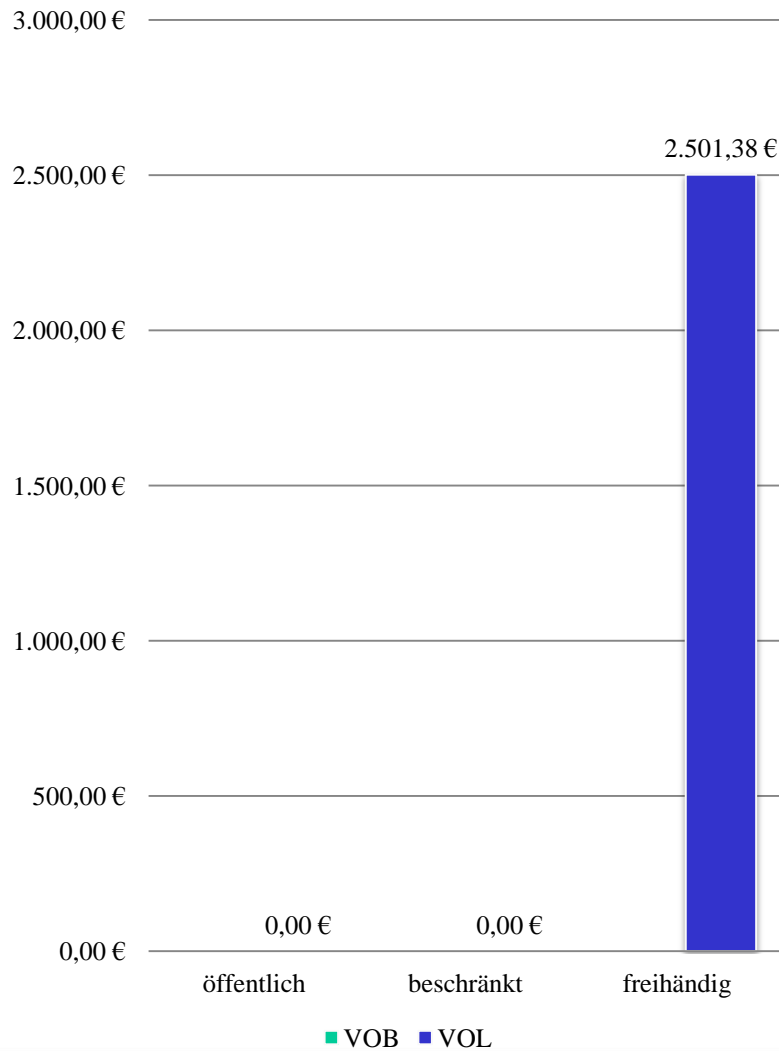
Eigenbetrieb Stadthof



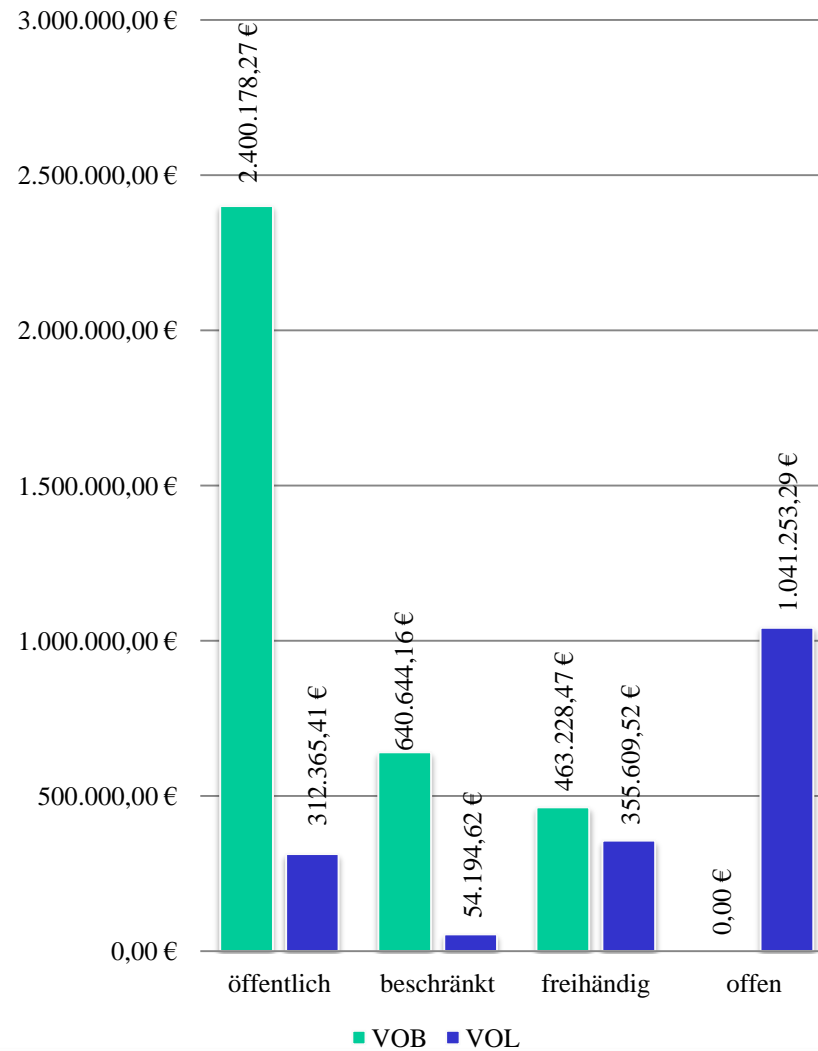
FB Ordnungswesen



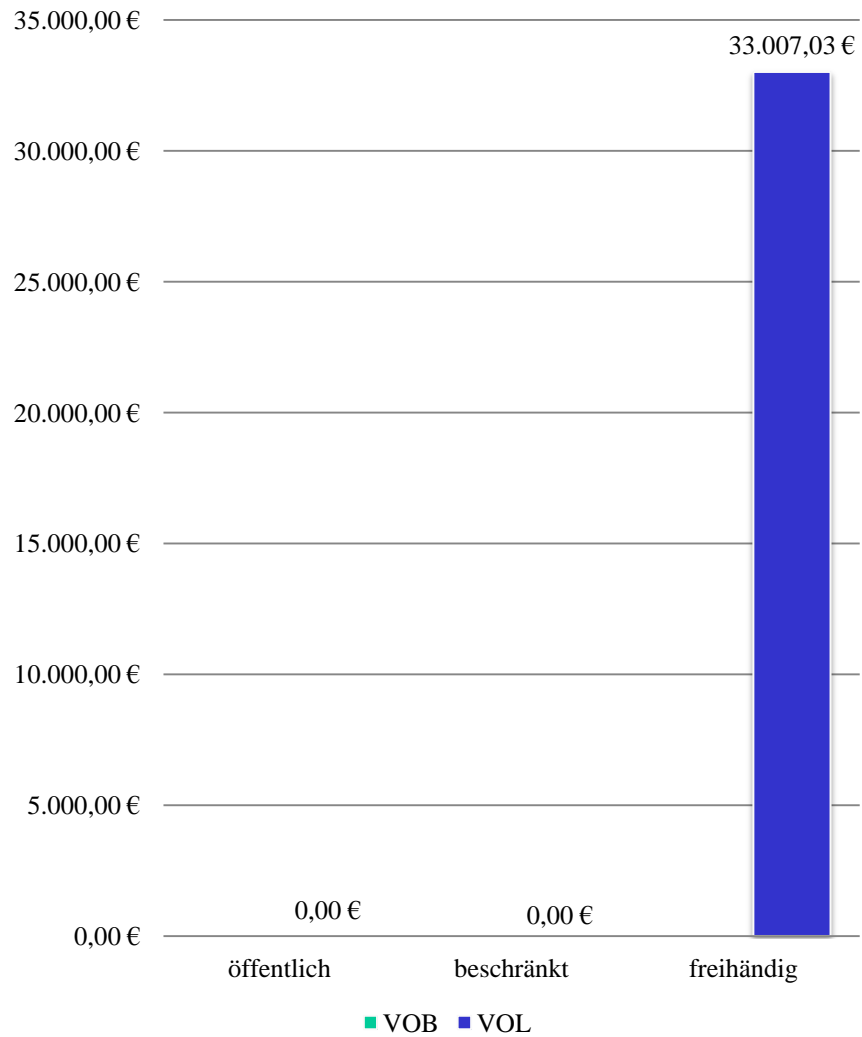
FB Stadtentwicklung



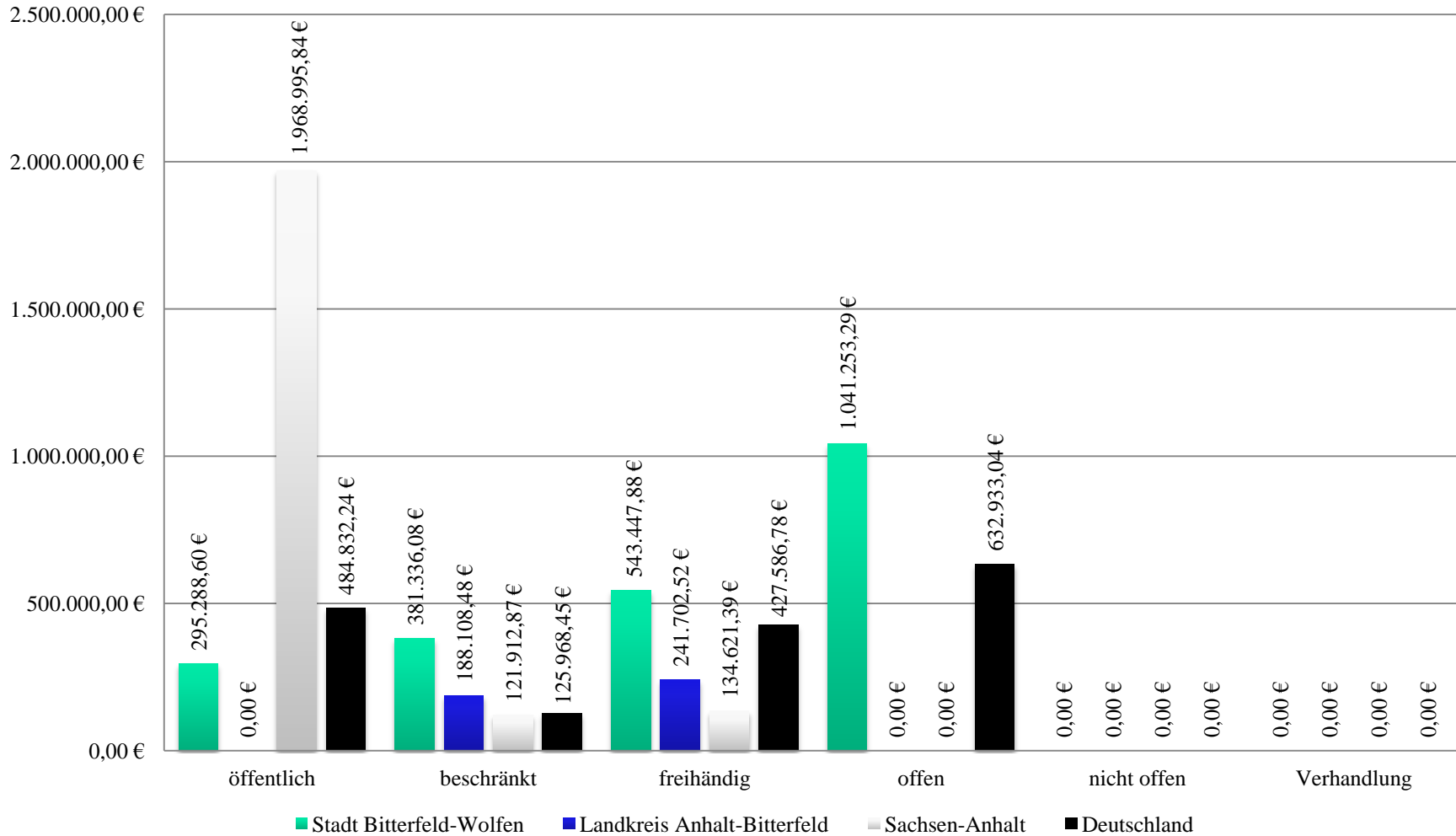
FB Bauwesen



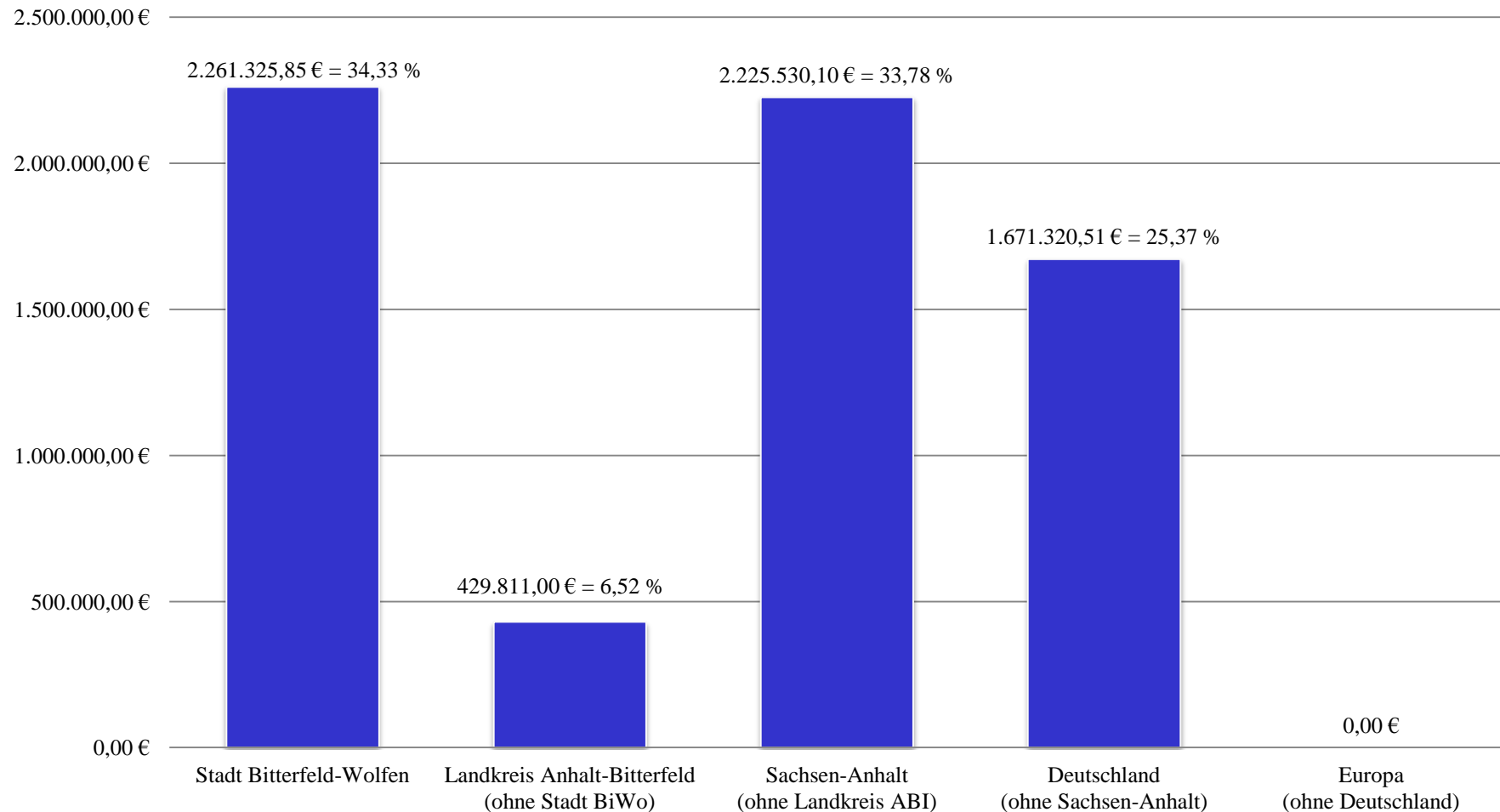
FB Finanzen



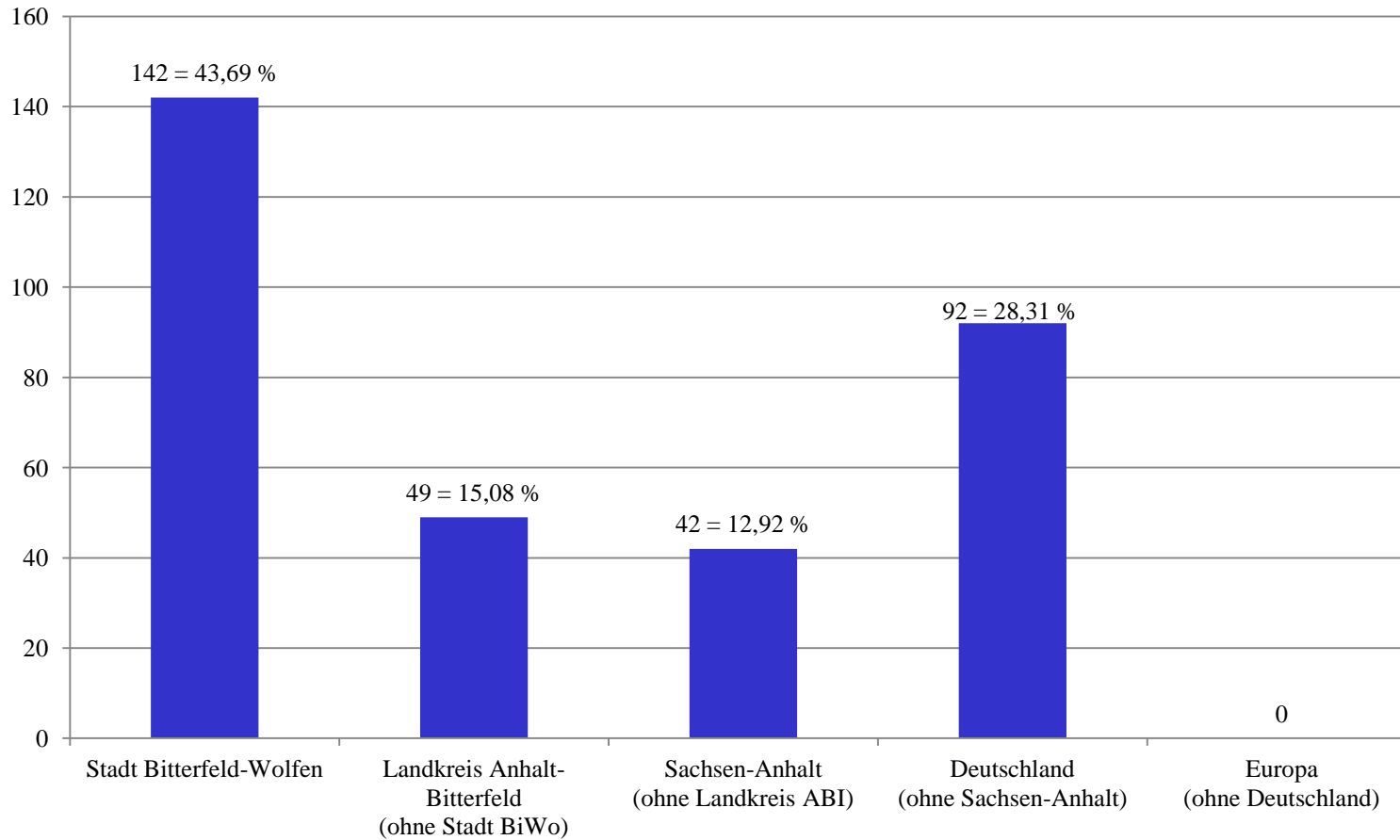
Zusammengefasste Darstellung nach regionaler Aufgliederung



Gesamthöhe der Aufträge nach Regionen



Anzahl der Vergaben nach Regionen



Vergabestatistik 2016

Herausgeber: Stadt Bitterfeld-Wolfen
Fachbereich Hautverwaltung
Sachbereich Organisation
Submissionstelle

Redaktion: Manuela Liedtke, Sabine Schade

Redaktionsschluss: 19.01.2017

Vervielfältigungen, auch auszugsweise, sind nur mit Genehmigung des Herausgebers und Quellenangabe gestattet.